

# Carnot Efficient Energy Fund (CHF)

Factsheet März 2026

## Fondsbeschrieb

Carnot Efficient Energy ist ein Impact-Aktienfonds, welcher in börsennotierte europäische Gesellschaften mit energieeffizienten Produkten und Technologien investiert. Zusätzlich zur finanziellen Rendite erzielen die Anlagen eine positive Wirkung auf die Umwelt und die Gesellschaft. Der Fonds folgt einem Qualitäts-Ansatz und investiert in etablierte, profitable und solide finanzierte Gesellschaften. Besondere Beachtung finden die Managementqualität und die Rendite auf das eingesetzte Kapital (ROCE).

Carnot Capital AG wurde 2007 gegründet und ist ein Pionier im Impact Investing. Die Firma steht unter der Aufsicht der FINMA.



## Allgemeine Informationen

Dachfonds	Multiflex SICAV
Domizil	Luxemburg
Rechtsform	UCITS, SICAV
Öffentlicher Vertrieb	AT, CH, DE, LI, SE
Investment Manager	Carnot Capital AG, Bäch SZ
Portfoliomanager	Matthias Kubli, Andres Gujan
Depotstelle / Administration	State Street Bank
Lancierung	15. November 2007
Ausgabe / Rücknahme	täglich / täglich
Währungen	CHF, EUR
Erfolgsbeteiligung	10% ab einer 5% Hürde (HWM)

<b>CO<sub>2</sub>-Intensität Fonds</b>	54 tCO <sub>2</sub> e / EUR Mio. Umsatz
<b>CO<sub>2</sub>-Intensität Stoxx 600</b>	113 tCO <sub>2</sub> e / EUR Mio. Umsatz

## Kennzahlen

Volatilität	19.1% (tägliche Daten, 3 J.)
Beta	0.9 (vs. Stoxx 600 TR)
Information-Ratio	0.04 (vs. Stoxx 600 TR)
Perf. seit Lancierung	57.8% (CHF)
Fondsvolumen	79.4 Mio. CHF

## Grösste Positionen

Name	Land	Sektor	ROCE	Gewicht
Andritz	AT	Industrie	>50%	5.3%
Instalco	SE	Gebäudetechnik	50%	5.3%
Regal Rexnord	US	Industrie	12%	5.1%
Schneider E.	FR	Industrie	50%	4.7%
Infineon	DE	IT/Software	17%	4.2%

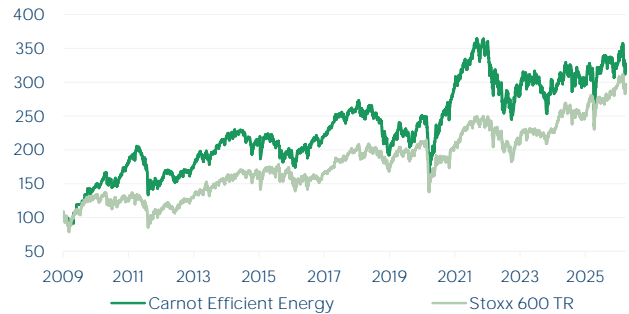
## Portfolioanteile mit Beiträgen zu den SDGs



## Net Asset Value (NAV) per 31. März 2026

Anteilsklasse C (Retail)	CHF 2'062.15
Anteilsklasse D (Institutionell)	CHF 1'578.35

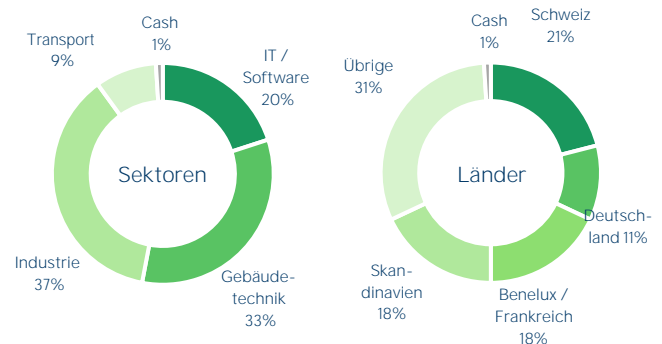
## Indexierte Performance seit 1. Januar 2009 (CHF)



## Performance in % (CHF)

	Fonds	Stoxx 600 TR
1 Monat	-9.5%	-6.0%
3 Monate	-2.0%	-1.7%
YTD	-2.0%	-1.7%
2025	9.8%	18.7%
2024	-0.6%	10.1%
2023	7.2%	8.9%
2022	-21.6%	-15.0%
2021	21.7%	19.8%
5 Jahre	0.2%	28.7%
10 Jahre	61.0%	89.8%
seit Lancierung	57.8%	48.9%

## Portfoliostruktur



## Anteilsklassen

Name	ISIN	Min.	Verwaltungskomm.
C CHF	LU0330110163	-	1.2%
C EUR	LU0330114827	-	1.2%
D CHF	LU0330108852	1 Mio.	0.9%
D EUR	LU0330111302	1 Mio.	0.9%

# Carnot Efficient Energy Fund (EUR)

Factsheet März 2026

## Fondsbeschreibung

Carnot Efficient Energy ist ein Impact-Aktienfonds, welcher in börsennotierte europäische Gesellschaften mit energieeffizienten Produkten und Technologien investiert. Zusätzlich zur finanziellen Rendite erzielen die Anlagen eine messbare positive Wirkung auf die Umwelt und die Gesellschaft. Der Fonds folgt einem Qualitäts-Ansatz und investiert in etablierte, profitable und solide finanzierte Gesellschaften. Besondere Beachtung finden die Managementqualität und die Rendite auf das eingesetzte Kapital (ROCE).

Carnot Capital AG wurde 2007 gegründet und ist ein Pionier im Impact Investing. Die Firma steht unter der Aufsicht der FINMA.

SFDR  
Artikel 9  
Fonds

## Allgemeine Informationen

Dachfonds	Multiflex SICAV
Domizil	Luxemburg
Rechtsform	UCITS, SICAV
Öffentlicher Vertrieb	AT, CH, DE, LI, SE
Investment Manager	Carnot Capital AG, Bäch SZ
Portfoliomanager	Matthias Kubli, Andres Gujan
Depotstelle / Administration	State Street Bank
Lancierung	15. November 2007
Ausgabe / Rücknahme	täglich / täglich
Währungen	CHF, EUR
Erfolgsbeteiligung	10% ab 5% Hürde (HWM)

<b>CO<sub>2</sub>-Intensität Fonds</b>	54 tCO <sub>2</sub> e / EUR Mio. Umsatz
<b>CO<sub>2</sub>-Intensität Stoxx 600</b>	113 tCO <sub>2</sub> e / EUR Mio. Umsatz

## Kennzahlen

Volatilität	16.5% (tägliche Daten, 3 J.)
Beta	1.1 (vs. Stoxx 600 TR)
Information-Ratio	0.01 (vs. Stoxx 600 TR)
Perf. seit Lancierung	167.7% (EUR)
Fondsvolumen	86.0 Mio. EUR

## Grösste Positionen

Name	Land	Sektor	ROCE	Gewicht
Andritz	AT	Industrie	>50%	5.3%
Instalco	SE	Gebäudetechnik	50%	5.3%
Regal Rexnord	US	Industrie	12%	5.1%
Schneider E.	FR	Industrie	50%	4.7%
Infineon	DE	IT/Software	17%	4.2%

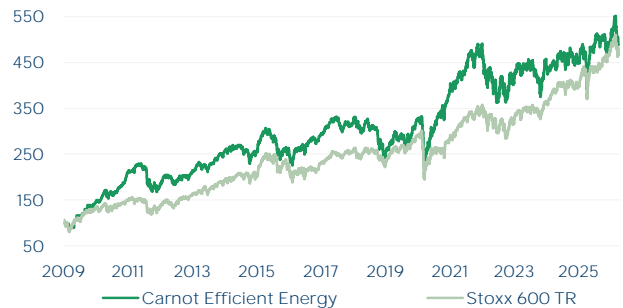
## Portfolioanteile mit Beiträgen zu den SDGs



## Net Asset Value (NAV) per 31. März 2026

Anteilsklasse C (Retail)	EUR 3'220.68
Anteilsklasse D (Institutionell)	EUR 2'676.69

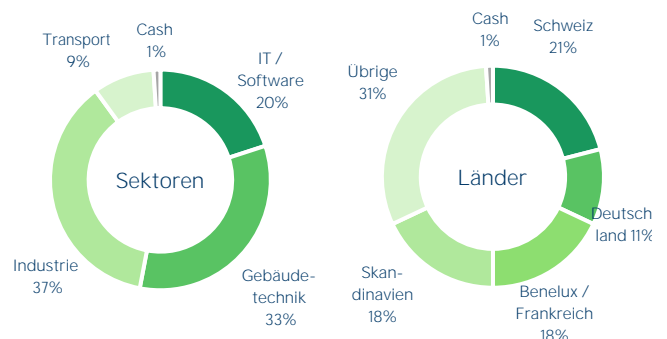
## Indexierte Performance seit 1. Januar 2009 (EUR)



## Performance in % (EUR)

	Fonds	Stoxx 600 TR
1 Monat	-10.9%	-7.7%
3 Monate	-1.4%	-1.0%
YTD	-1.4%	-1.0%
2025	10.6%	19.8%
2024	-1.5%	8.8%
2023	13.4%	15.8%
2022	-17.3%	-10.6%
2021	26.5%	24.9%
5 Jahre	19.0%	54.1%
10 Jahre	87.5%	124.1%
seit Lancierung	167.7%	164.5%

## Portfoliostruktur



## Anteilsklassen

Name	ISIN	Min.	Verwaltungskomm.
C CHF	LU0330110163	-	1.2%
C EUR	LU0330114827	-	1.2%
D CHF	LU0330108852	1 Mio.	0.9%
D EUR	LU0330111302	1 Mio.	0.9%