

# Carnot Efficient Resources Fund (CHF)

Factsheet Dezember 2025

## Fondsbeschrieb

Carnot Efficient Resources ist ein globaler Impact-Aktienfonds. Kernelemente des Fonds sind das Thema Ressourceneffizienz und der Qualitäts-Anlagestil. Der Fonds investiert in kotierte Aktien etablierter Gesellschaften mit Produkten und Technologien, welche die natürlichen Ressourcen schonen, d. h. die Grundelemente «Feuer, Wasser, Erde, Luft» effizienter nutzen. Die Titelselektion orientiert sich an Qualitäts- und Bewertungskriterien. Alle Portfoliopositionen erfüllen Nachhaltigkeitskriterien.

Carnot Capital AG wurde im Juli 2007 gegründet. Carnot ist ein Pionier im Impact Investing und steht unter der Aufsicht der FINMA.

## Allgemeine Informationen

Dachfonds	PPF II
Domizil	Luxemburg
Rechtsform	UCITS, FCP
Öffentlicher Vertrieb	DE, CH
Investment Manager	Carnot Capital AG, Bäch SZ
Portfoliomanager	Andres Gujan, Matthias Kubli
Depotstelle / Administration	European Depositary Bank SA
Lancierung	1. Dezember 2015
Ausgabe / Rücknahme	täglich / täglich
Währungen	CHF, EUR
Erfolgsbeteiligung	keine
<b>CO<sub>2</sub>-Intensität Fonds</b>	128 tCO <sub>2</sub> e / EUR Mio. Umsatz
<b>CO<sub>2</sub>-Intensität Globale Aktien</b>	109 tCO <sub>2</sub> e / EUR Mio. Umsatz

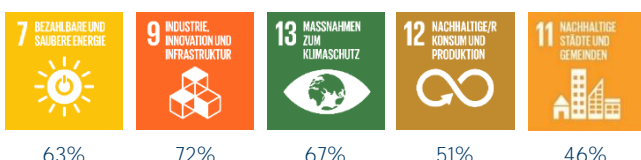
## Kennzahlen

Volatilität	14.4% (tägliche Daten, 3 J.)
Beta	1.0 (vs. Globale Aktien)
Information-Ratio	-0.12 (vs. Globale Aktien)
Perf. seit Lancierung	114% (CHF)
Fondsvolumen	19.0 Mio. CHF

## Grösste Positionen

Name	Land	Ressource/Thema	ROCE	Gewicht
Drax	GB	Energie / Erneuerbare E.	21%	2.9%
Miura	JP	Energie / Transport	20%	2.8%
Mowi	NO	Wasser / Fischwirtschaft	13%	2.8%
Niterra	JP	Luft / Saubere Energie	24%	2.8%
AFRY	SE	Energie / Industrie	45%	2.7%

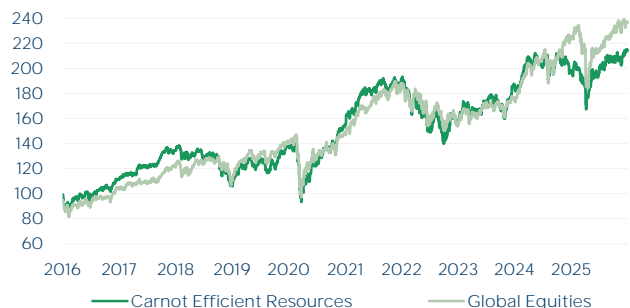
## Portfolioanteile mit Beiträgen zu den SDGs



## Net Asset Value (NAV) per 31. Dezember 2025

Anteilsklasse B	CHF 136.74
Anteilsklasse D	CHF 213.83

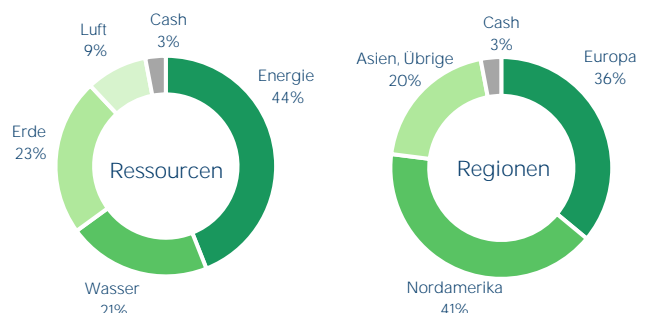
## Indexierte Performance seit 1. Januar 2016 (CHF)



## Performance in % (CHF)

	Fonds	Globale Aktien
1 Monat	1.7%	-0.4%
3 Monate	3.7%	2.8%
1 Jahr	8.6%	5.8%
3 Jahre	37.4%	52.5%
seit Lancierung	113.8%	136.2%
YTD	8.6%	5.8%
2024	5.5%	28.1%
2023	19.9%	12.5%
2022	-18.5%	-17.0%
2021	23.4%	25.7%
2020	13.1%	6.0%

## Portfoliostruktur



## Anteilsklassen

Name	ISIN	Min.	Verwaltungskomm.
B CHF	LU1296765586	-	1.5%
B EUR	LU1296765230	-	1.5%
D CHF <sup>1,2</sup>	LU1296765743	1 Mio.	0.9%
D EUR <sup>2</sup>	LU1296765669	1 Mio.	0.9%

<sup>1</sup> währungsgesichert <sup>2</sup> Rücknahmefrist: 10 Tage